

ESTADO DE ACTIVIDADES

MUNICIPIO: TOLUCA, 4101

DEL 1 AL 31 DE MARZO DE 2020

CUENTA	CONCEPTO	AL MES ANTERIOR	DEL MES	ACUMULADO
INGRESOS Y OTROS BENEFICIOS				
INGRESOS DE GESTION				
	Impuestos	28,649.61	3,508.74	32,158.35
	Cuotas y Aportaciones de Seguridad Social	0.00	0.00	0.00
	Contribuciones de Mejoras	0.00	0.00	0.00
	Derechos	0.00	0.00	0.00
	Productos	0.00	0.00	0.00
	Aprovechamientos	0.00	0.00	0.00
	Ingresos por Venta de Bienes y Prestacion de Servicios	28,649.61	3,508.74	32,158.35
	Ingresos no Comprendidos en las Fracciones de la Ley de ingresos Causados en Ejercicios Fiscales Anteriores Pendientes de Liquidacion o Pago (Derogada)	0.00	0.00	0.00
	PARTICIPACIONES, APORTACIONES, CONVENIOS, INCENTIVOS DERIVADOS DE LA COLABORACION FISCAL, FONDOS DISTINTOS DE APORTACIONES, TRANSFERENCIAS, ASIGNACIONES, SUBSIDIOS Y SUBVENCIONES, Y PENSIONES Y JUBILACIONES	4,666,666.00	2,333,333.00	6,999,999.00
	Participaciones, Aportaciones, Convenios, Incentivos Derivados de la Colaboracion Fiscal y Fondos Distintos de Aportaciones	0.00	0.00	0.00
	Transferencias, Asignaciones, Subsidios y Subvenciones, y Pensiones y Jubilaciones	4,666,666.00	2,333,333.00	6,999,999.00
OTROS INGRESOS Y BENEFICIOS				
	Ingresos Financieros	0.00	0.00	0.00
	Incremento por Variacion de Inventarios	0.00	0.00	0.00
	Disminucion del Exceso de Estimaciones por Perdida o Deterioro u Obsolescencia	0.00	0.00	0.00
	Disminucion del Exceso de Provisiones	0.00	0.00	0.00

1117

ESTADO DE ACTIVIDADES

MUNICIPIO: TOLUCA, 4101	DEL 1	AL 31	DE	MARZO	DE 2020
CUENTA	AL MES ANTERIOR	DEL MES	ACUMULADO		
CONCEPTO					
Ingresos Derivados de Financiamientos	0.00	0.00			0.00
Otros Ingresos y Beneficios Varios	0.00	0.00			0.00
TOTAL DE INGRESOS Y OTROS BENEFICIOS	4,695,315.61	2,336,841.74			7,032,157.35
GASTOS Y OTRAS PERDIDAS					
Gastos de Funcionamiento	3,001,052.67	1,947,727.12			4,948,779.79
SERVICIOS PERSONALES	2,452,382.82	1,769,394.13			4,221,776.95
MATERIALES Y SUMINISTROS	319,521.44	83,007.03			402,528.47
SERVICIOS GENERALES	229,148.41	95,325.96			324,474.37
Transferencias, Asignaciones, Subsidios y Otras Ayudas	408,449.00	211,013.33			619,462.33
TRANSFERENCIAS INTERNAS Y ASIGNACIONES AL SECTOR PÚBLICO	0.00	0.00			0.00
TRANSFERENCIAS AL RESTO DEL SECTOR PÚBLICO	0.00	0.00			0.00
SUBSIDIOS Y SUBVENCIONES	0.00	0.00			0.00
AYUDAS SOCIALES	408,449.00	211,013.33			619,462.33
PENSIONES Y JUBILACIONES	0.00	0.00			0.00
TRANSFERENCIAS A FIDEICOMISOS, MANDATOS Y OTROS ANÁLOGOS	0.00	0.00			0.00
TRANSFERENCIAS A LA SEGURIDAD SOCIAL	0.00	0.00			0.00
DONATIVOS	0.00	0.00			0.00
TRANSFERENCIAS AL EXTERIOR	0.00	0.00			0.00
Participaciones y aportaciones	0.00	0.00			0.00
PARTICIPACIONES	0.00	0.00			0.00
APORTACIONES	0.00	0.00			0.00

1116

ESTADO DE ACTIVIDADES

MUNICIPIO: TOLUCA, 4101	DEL 1 AL 31 DE MARZO DE 2020			
CUENTA	CONCEPTO	AL MES ANTERIOR	DEL MES	ACUMULADO
CONVENIOS		0.00	0.00	0.00
Intereses, comisiones y otros gastos de la deuda pública		114,000.00	0.00	114,000.00
AMORTIZACIÓN DE LA DEUDA PÚBLICA		0.00	0.00	0.00
INTERESES DE LA DEUDA PÚBLICA		0.00	0.00	0.00
COMISIONES DE LA DEUDA PÚBLICA		0.00	0.00	0.00
GASTOS DE LA DEUDA PÚBLICA		0.00	0.00	0.00
COSTO POR COBERTURAS		0.00	0.00	0.00
APOYOS FINANCIEROS		0.00	0.00	0.00
ADEUDOS DE EJERCICIOS FISCALES ANTERIORES (ADEFAS)		114,000.00	0.00	114,000.00
Otros gastos y Pérdidas extraordinarias		25,856.56	12,928.28	38,784.84
Estimaciones, Depreciaciones, Deterioros, Obsolescencia y Amortizaciones		0.00	0.00	0.00
Estimaciones por Pérdida o Deterioro de Activos Circulantes		25,856.56	12,928.28	38,784.84
Estimaciones por Pérdida o Deterioro de Activo no Circulante		0.00	0.00	0.00
Depreciación de Bienes Inmuebles		0.00	0.00	0.00
Depreciación de Infraestructura		0.00	0.00	0.00
Depreciación de Bienes Muebles		0.00	0.00	0.00
Deterioro de los Activos Biológicos		0.00	0.00	0.00
Amortización de Activos Intangibles		0.00	0.00	0.00
Disminución de Bienes por pérdida, obsolescencia y deterioro		0.00	0.00	0.00
Provisiones		0.00	0.00	0.00
Provisiones de Pasivos a Corto Plazo		0.00	0.00	0.00

1115

ESTADO DE ACTIVIDADES

MUNICIPIO: TOLUCA, 4101

DEL 1 AL 31 DE MARZO DE 2020


CUENTA	CONCEPTO	AL MES ANTERIOR	DEL MES	ACUMULADO
	Provisiones de Pasivos a Largo Plazo	0.00	0.00	0.00
	Disminución de Inventarios	0.00	0.00	0.00
	Disminución de Inventarios de Mercancías para Venta	0.00	0.00	0.00
	Disminución de Inventarios de Mercancías Terminadas	0.00	0.00	0.00
	Disminución de Inventarios de Mercancías en Proceso de Elaboración	0.00	0.00	0.00
	Disminución de Inventarios de Materias Primas, Materiales y Suministros para Producción	0.00	0.00	0.00
	Aumento por Insuficiencia de Estimaciones por Pérdida o Deterioro u Obsolescencia	0.00	0.00	0.00
	Aumento por Insuficiencia de Estimaciones por Perdida o Deterioro u Obsolescencia	0.00	0.00	0.00
	Aumento por Insuficiencia de Provisiones	0.00	0.00	0.00
	Aumento por Insuficiencia de Provisiones	0.00	0.00	0.00
	Otros Gastos	0.00	0.00	0.00
	Gastos de Ejercicios Anteriores	0.00	0.00	0.00
	Pérdidas por Responsabilidades	0.00	0.00	0.00
	Bonificaciones y Descuentos Otorgados	0.00	0.00	0.00
	Diferencias por Tipo de Cambio Negativas	0.00	0.00	0.00
	Diferencias de Cotizaciones Negativas en Valores Negociables	0.00	0.00	0.00
	Resultado por Posición Monetaria	0.00	0.00	0.00
	Pérdidas por Participación Patrimonial	0.00	0.00	0.00
	Diferencias por Reestructuración de Deuda Pública Negativas	0.00	0.00	0.00
	Inversión Pública	0.00	0.00	0.00
	OBRA PÚBLICA EN BIENES DE DOMINIO PÚBLICO	0.00	0.00	0.00

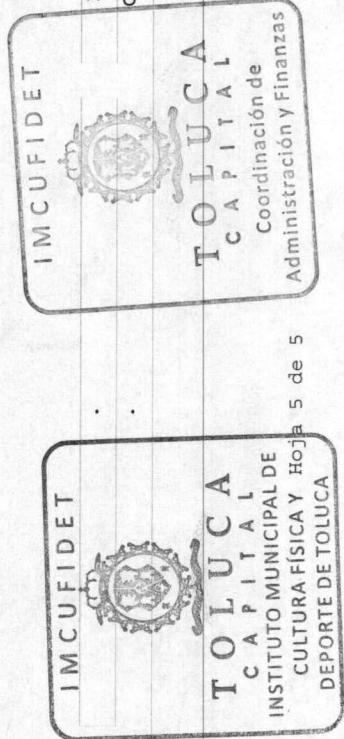
1114


ESTADO DE ACTIVIDADES

MUNICIPIO: TOLUCA, 4101	DEL 1 AL 31 DE MARZO DE 2020	ACUMULADO
CUENTA	DEL MES	ACUMULADO
CONCEPTO	AL MES ANTERIOR	AL MES ANTERIOR
OBRA PÚBLICA EN BIENES PROPIOS	0.00	0.00
PROYECTOS PRODUCTIVOS Y ACCIONES DE FOMENTO	0.00	0.00
Bienes Muebles e Intangibles	0.00	0.00
MOBILIARIO Y EQUIPO DE ADMINISTRACIÓN	0.00	0.00
MOBILIARIO Y EQUIPO EDUCACIONAL Y RECREATIVO	0.00	0.00
EQUIPO E INSTRUMENTAL MÉDICO Y DE LABORATORIO	0.00	0.00
VEHÍCULOS Y EQUIPO DE TRANSPORTE	0.00	0.00
EQUIPO DE DEFENSA Y SEGURIDAD	0.00	0.00
MAQUINARIA, OTROS EQUIPOS Y HERRAMIENTAS	0.00	0.00
ACTIVOS BIOLÓGICOS	0.00	0.00
BIENES INMUEBLES	0.00	0.00
ACTIVOS INTANGIBLES	0.00	0.00
Costo de Ventas	0.00	0.00
TOTAL DE GASTOS Y OTRAS PERDIDAS	3,549,358.23	5,721,026.96
UTILIDAD (O PERDIDA) DEL EJERCICIO	1,145,957.38	1,311,130.39

1113


 L. EN'D.A.D. DAVID GERARDO GUTIERREZ FIGUEROA
 DIRECTOR




 M. EN A. JOSE MANUEL PEREZ SAINT MARTIN
 COORDINADOR DE ADMINISTRACION Y FINANZAS